

Designmanual

Til eksternt brug



Indhold

Indhold

1. Forord

Retningslinjer og brug af manualen

2. Grundelementer

- 2.1 Kommunevåben
- 2.2 Kommunevåben, varianter
- 2.3 Kommunevåben med Naturens Rige, varianter
- 2.4 Kommunevåben med Naturens Rige, partnere
- 2.5 Naturens Rige / 2 linier
- 2.6 Naturens Rige / 1 linie
- 2.7 Nature's Kingdom
- 2.8 Ringkøbing-Skjern brand-logo
- 2.9 Klimaplan A
- 2.10 Typografi
- 2.11 Farver i kommunevåben
- 2.12 Farveunivers
- 2.13 Farveunivers – farvetoner
- 2.14 Farveunivers – webfarver del 1
- 2.15 Farveunivers – webfarver del 2
- 2.16 Typografi til publikationer
- 2.17 Grafiske elementer – baggrund med forløb
- 2.18 Grafiske elementer – bølge med rksk.dk
- 2.19 Grafiske elementer – bølge med flytmodvest.dk
- 2.20 Grafiske elementer – kommunevåben med vertikal
"Ringkøbing-Skjern Kommune"

3. Biler

- 3.1 Biler

4. Beklædning

- 4.1 Vej og park
- 4.2 Hjemmeplejen

5. Skiltning

- 5.1 Udendørs skiltning

6. Kampagnemateriale

- 6.1 Stofbannere
- 6.2 Roll-up
- 6.3 Beachflag
- 6.4 Flag

1. Forord

Retningslinjer og brug af manualen

I designmanualen findes retningslinjer for og vejledning omkring udarbejdelsen af informationsmateriale på vegne af Ringkøbing-Skjern Kommune, herunder den rigtige brug af kommunevåben, farver, skrifttyper, skriftstørrelser m.m.

Eksterne brugere kan downloade designmanualen fra hjemmesiden.

Kommunikation kan kontaktes ved behov for vejledning eller spørgsmål om brugen af designmanualen.

Er du medarbejder henvises du til at hente designmanualen på intranettet eller via startmenuen på din pc.

Kontakt:
Kommunikation
T 99 74 10 03

Logo

Til internt brug: Ringkøbing-Skjern Kommunes logo må bruges af kommunens forvaltninger, afdelinger og institutioner. Logoet og andre elementer af den visuelle identitet skal bruges som beskrevet i designmanualen.

Til eksternt brug: Et kommune-logo er forbeholdt de kommunale myndigheder. (Jf Kommunestyrelsesloven)

Hvis foreninger, organisationer eller firmaer ønsker at benytte logoet eller andre elementer af Ringkøbing-Skjern Kommunes visuelle identitet, så kræver det tilladelse af Ringkøbing-Skjern Kommune.

NB!

Skal materialet anvendes på en af vores hjemmesider eller sendes som digital post, så er det omfattet af og skal leve op til kravene i Loven om webtilgængelighed!

2. Grundelementer


- 2.1 **Kommunevåben**
- 2.2 **Kommunevåben, varianter**
- 2.3 **Kommunevåben med Naturens Rige, varianter**
- 2.4 **Kommunevåben med Naturens Rige, partnere**
- 2.5 **Naturens Rige / 2 linier**
- 2.6 **Naturens Rige / 1 linie**
- 2.7 **Nature's Kingdom**
- 2.8 **Ringkøbing-Skjern brand-logo**
- 2.9 **Klimaplan A**
- 2.10 **Typografi**
- 2.11 **Farver i kommunevåben**
- 2.12 **Farveunivers**
- 2.13 **Farveunivers - farvetoner**
- 2.14 **Farveunivers - webfarver del 1**
- 2.15 **Farveunivers - webfarver del 2**
- 2.16 **Typografi til publikationer**
- 2.17 **Grafiske elementer - baggrund med forløb**
- 2.18 **Grafiske elementer - bølge med rksk.dk**
- 2.19 **Grafiske elementer - bølge med flytmodvest.dk**
- 2.20 **Grafiske elementer - kommunevåben med vertikal "Ringkøbing-Skjern Kommune"**

2. Grundelementer

2.1 Kommunevåben



Ringkøbing-Skjern Kommune

Ringkøbing-Skjern Kommunes kommunevåben med logotype i PMS-farver..... 
https://www.rksk.dk/Files/Designmanual2024/RS_KOM.zip


Ringkøbing-Skjern Kommunes kommunevåben med logotype i 4-farver..... 
https://www.rksk.dk/Files/Designmanual2024/RS_KOM.zip




Ringkøbing-Skjern Kommunes kommunevåben med logotype med hvid kontur i PMS-farver 
https://www.rksk.dk/Files/Designmanual2024/RS_KOM.zip

Ringkøbing-Skjern Kommunes kommunevåben med logotype med hvid kontur i 4-farver 
https://www.rksk.dk/Files/Designmanual2024/RS_KOM.zip



Ringkøbing-Skjern Kommunes kommunevåben uden logotype i flere varianter i PMS-farver 
https://www.rksk.dk/Files/Designmanual2024/RS_VAABEN.zip

Ringkøbing-Skjern Kommunes kommunevåben uden logotype i flere varianter i 4-farver..... 
https://www.rksk.dk/Files/Designmanual2024/RS_VAABEN.zip

Beskrivelse af kommunevåben

Ringkøbing-Skjern Kommunes kommunevåben består af to elementer: Våbenskjold og logotypen "Ringkøbing-Skjern Kommune".

For yderligere beskrivelse af våbenskjold se 1.0.

Kommunevåbnet må aldrig adskilles, og det er ikke tilladt at ændre på kommunevåbnets udseende.

Baggrundsfarve

Kommunevåbnet optræder altid på en lys baggrund.

Farve

Kommunevåbnet anvendes fortrinsvis i farve, men hvor det ikke er muligt at anvende farve, anvendes en sort-hvid version. Laksen og vandet/bølgen er altid hvid.

Hvor kommunevåben anvendes på farvet baggrund indsættes en hvid streg om kommunevåbnet for at afgrænse dette


Download

Klik på  ikonet for at hente filer.




2. Grundelementer


2.2 Kommunevåben, varianter



Ringkøbing-Skjern Kommune

Ringkøbing-Skjern Kommunes kommunevåben med logotype i sort/hvid 
https://www.rksk.dk/Files/Designmanual2024/RS_KOM.zip



Ringkøbing-Skjern Kommunes kommunevåben uden logotype i sort/hvid 
https://www.rksk.dk/Files/Designmanual2024/RS_VAABEN.zip



Ringkøbing-Skjern Kommunes kommunevåben med hvid kontur uden logotype i sort/hvid 
https://www.rksk.dk/Files/Designmanual2024/RS_VAABEN.zip

Varianter af kommunevåben

Kommunevåben i sort-hvid.

Farve


Laksen og vandet/bølgen er altid hvid.

Farve bag laksen er 60 % sort

Farve i bunden er 30 % sort.

På sort baggrund anvendes kommunevåben med hvid kontur.

Download

Klik på  ikonet for at hente filer.



2. Grundelementer

2.3 Kommunevåben med Naturens Rige, varianter



NATURENS RIGE
Ringkøbing-Skjern Kommune

Naturens Rige med kommunevåben og teksten Ringkøbing-Skjern Kommune i PMS-farver 
https://www.rksk.dk/Files/Designmanual2024/NR_VAABEN.zip

Naturens Rige med kommunevåben og teksten Ringkøbing-Skjern Kommune i 4-farver 
https://www.rksk.dk/Files/Designmanual2024/NR_VAABEN.zip



Kommunevåben i PMS-farver og teksten Naturens Rige og Ringkøbing-Skjern Kommune i hvid .. 
https://www.rksk.dk/Files/Designmanual2024/NR_VAABEN.zip


Kommunevåben i 4-farver og teksten Naturens Rige og Ringkøbing-Skjern Kommune i hvid..... 
https://www.rksk.dk/Files/Designmanual2024/NR_VAABEN.zip



NATURENS RIGE
Ringkøbing-Skjern Kommune

Naturens Rige med kommunevåben og teksten Ringkøbing-Skjern Kommune i sort/hvid..... 
https://www.rksk.dk/Files/Designmanual2024/NR_VAABEN.zip



Kommunevåben i sort/hvid og teksten Naturens Rige og Ringkøbing-Skjern Kommune i hvid 
https://www.rksk.dk/Files/Designmanual2024/NR_VAABEN.zip

Varianter af kommunevåbnet med Naturens Rige

Naturens Rige med Ringkøbing-Skjern Kommune sammen med våbenskjold. Logoet kan vises i farver og sort/hvid.

Download

Klik på  ikonet for at hente filer.



2. Grundelementer

2.4 Kommunevåben med Naturens Rige, partnere



Varianter af kommunevåbnet med Naturens Rige og samarbejdspartnere
 Eksempler på hvordan samarbejdspartnere vises sammen med Ringkøbing-Skjern Kommune.

2. Grundelementer

2.5 Naturens Rige / 2 linier



Varianter af Naturens Rige

Naturens Rige kan både vises i positiv og negativ udgave.

Download

Klik på  ikonet for at hente filer.

Naturens Rige til brug på blå baggrund 

https://www.rksk.dk/Files/Designmanual2024/NR_2-LINJER.zip



Naturens Rige til brug på hvid eller lys baggrund 

https://www.rksk.dk/Files/Designmanual2024/NR_2-LINJER.zip



Naturens Rige til brug i sort/hvid materiale 

https://www.rksk.dk/Files/Designmanual2024/NR_2-LINJER.zip

2.6 Naturens Rige / 1 linie



Varianter af Naturens Rige

Naturens Rige kan både vises i positiv og negativ udgave.

Download

Klik på  ikonet for at hente filer.

Naturens Rige til brug på blå baggrund 


https://www.rksk.dk/Files/Designmanual2024/NR_1-LINJE.zip



Naturens Rige til brug på hvid eller lys baggrund 

https://www.rksk.dk/Files/Designmanual2024/NR_1-LINJE.zip



Naturens Rige til brug i sort/hvid materiale 

https://www.rksk.dk/Files/Designmanual2024/NR_1-LINJE.zip

2. Grundelementer

2.7 Nature's Kingdom



Nature's Kingdom kan både vises i positiv og negativ udgave.


Download

Klik på  ikonet for at hente filer.

Nature's Kingdom til brug på blå baggrund 


<https://www.rksk.dk/Files/Designmanual2024/NaturesKingdom.zip>



Nature's Kingdom til brug på hvid eller lys baggrund 

<https://www.rksk.dk/Files/Designmanual2024/NaturesKingdom.zip>



Nature's Kingdom til brug i sort/hvid materiale 

<https://www.rksk.dk/Files/Designmanual2024/NaturesKingdom.zip>

2. Grundelementer

2.8 Ringkøbing-Skjern brand-logo

RINGKØBING ~ SKJERN


Ringkøbing-Skjern brand-logo til at påsætte interne eller eksterne enheder.

Der downloades en mappe med forskellige varianter..... 

<https://www.rksk.dk/Files/Designmanual2024/brand-logo.zip>

Har man et logo, der relaterer til RKSK, kan brand-logo sættes i forbindelse med eget logo.

Download

Klik på  ikonet for at hente filer.

FLYT MOD VEST

RINGKØBING ~ SKJERN



RINGKØBING ~ SKJERN



RINGKØBING ~ SKJERN



SMAGEN AF VEST.DK

RINGKØBING ~ SKJERN

- Eksempler på interne og eksterne enheder med Ringkøbing-Skjern brand-logo påsat.

2. Grundelementer

2.9 Klimaplan A



Klima Plan A logo med Ringkøbing-Skjern grafik under.

Download

Klik på  ikonet for at hente filer.


– Klimaplan A RSKS Primært logo i farve og i negativ udgave.

Der downloades en mappe med forskellige varianter..... 

<https://www.rksk.dk/Files/Designmanual2024/klimaplan-a.zip>



– Klimaplan A RSKS Sekundært logo i farve og i negativ udgave.

Der downloades en mappe med forskellige varianter..... 

<https://www.rksk.dk/Files/Designmanual2024/klimaplan-a.zip>

2.10 Typografi

Ringkøbing-Skjern Kommune

Dette logo anvendes hvor RKSK er afsenderen

Typografiske specifikationer

Typografien til kommunevåbnet er sat med en Gill Sans Std Light.

Punktstørrelsen og afstand til våbenskjoldet er sat i forhold til kommunevåben, se 2.1

2. Grundelementer

2.11 Farver i kommunevåben



PMS 300

CMYK

Cyan.....98
Magenta.....50
Gul.....0
Sort.....0

RGB/webtilgængelig

Rød.....64
Grøn.....120
Blå.....172

Hexfarve

4078AC

RAL-farve

RAL 5017

Sort-hvid

Sort.....60%



PMS 347

CMYK

Cyan.....92
Magenta.....0
Gul.....84
Sort.....0

RGB/webtilgængelig

Rød.....59
Grøn.....132
Blå.....99

Hexfarve

3B8463

RAL-farve

RAL 6032

Sort-hvid

Sort.....30%

Grundfarver

Ringkøbing-Skjern Kommunes farver i kommunevåben er blå, hvid, grøn og sort.

2. Grundelementer

2.12 Farveunivers



CMYK

Cyan..... 98
Magenta.. 50
Gul..... 0
Sort..... 50

RGB/web

Rød..... 34
Grøn..... 65
Blå..... 94

Hexfarve

22415E



CMYK

Cyan..... 98
Magenta.. 50
Gul..... 0
Sort..... 0

RGB/web

Rød..... 64
Grøn..... 120
Blå..... 172

Hexfarve

4078AC



CMYK

Cyan..... 93
Magenta.. 13
Gul..... 85
Sort..... 44

RGB/web

Rød..... 88
Grøn..... 128
Blå..... 90

Hexfarve

58805A



CMYK

Cyan..... 92
Magenta.. 0
Gul..... 84
Sort..... 0

RGB/web

Rød..... 59
Grøn..... 132
Blå..... 99

Hexfarve

3B8463

Primær farver

Det primære farveunivers for kommunen tager udgangspunkt i farverne i Naturens Rige – inspireret af mark, eng, fjord, hav og himmel.

Ved digital brug skal der tages udgangspunkt i RGB/web eller Hexfarven



CMYK

Cyan..... 17
Magenta.. 76
Gul..... 68
Sort..... 24

RGB/web

Rød..... 171
Grøn..... 74
Blå..... 62

Hexfarve

AB4A3E



CMYK

Cyan..... 45
Magenta.. 41
Gul..... 45
Sort..... 27

RGB/web

Rød..... 128
Grøn..... 120
Blå..... 111

Hexfarve

80786F



CMYK

Cyan..... 46
Magenta.. 31
Gul..... 70
Sort..... 32

RGB/web

Rød..... 119
Grøn..... 122
Blå..... 76

Hexfarve

777A4C



CMYK

Cyan..... 62
Magenta.. 32
Gul..... 36
Sort..... 25

RGB/web

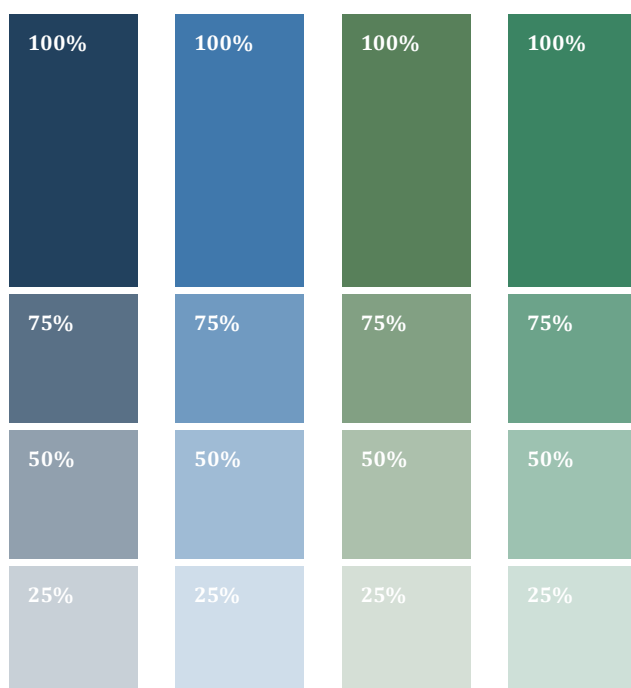
Rød..... 92
Grøn..... 124
Blå..... 130

Hexfarve

5C7C82

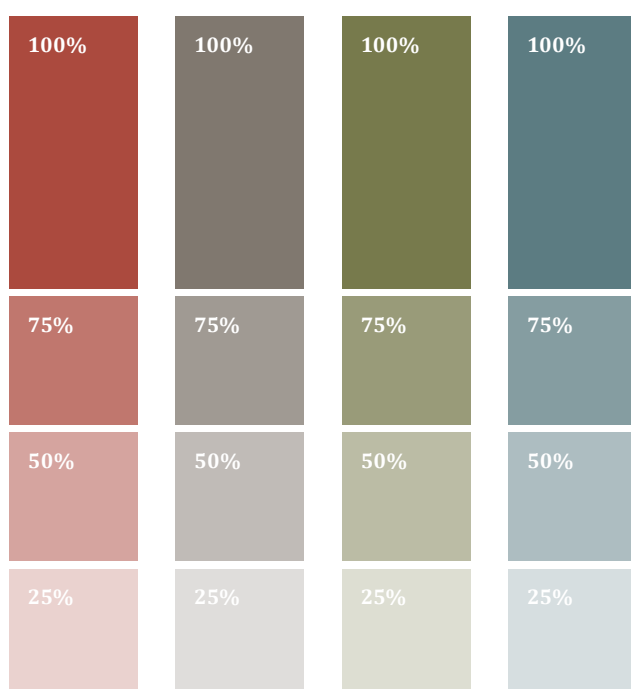
2. Grundelementer

2.13 Farveunivers – farvetoner



Ringkøbing Skjern Kommunes farveunivers her vist i farvetoner.

Ved digital brug skal der tages udgangspunkt i RGB/web eller Hexfarven



2. Grundelementer

2.14 Farveunivers – webfarver del 1



**NATURENS
GRØN #1**

RGB/web

Rød..... 59
Grøn.....132
Blå..... 99

Hexfarve
3B8463



**NATURENS
GRØN #2**

RGB/web

Rød..... 43
Grøn..... 99
Blå..... 74

Hexfarve
2B634A



**NATURENS
GRØN #3**

RGB/web

Rød..... 27
Grøn..... 61
Blå..... 45

Hexfarve
1B3D2D



**NATURENS
LYS**

RGB/web

Rød.....216
Grøn.....234
Blå.....226

Hexfarve
D8EAE2



**NATURENS
LYS MELLEEM**

RGB/web

Rød.....157
Grøn.....209
Blå.....184

Hexfarve
9DD1B8



**NATURENS
MØRK GRØN**

RGB/web

Rød..... 5
Grøn..... 14
Blå..... 8

Hexfarve
050E08




NEUTRAL

RGB/web

Rød.....118
Grøn.....118
Blå.....118

Hexfarve
767676



**NEUTRAL
LYS**

RGB/web

Rød.....239
Grøn.....239
Blå.....239

Hexfarve
EFEFEF

Webfarver

Standard-hjemmesider på rksk.dk skabelonen er det i udgangspunktet de viste farver som skal anvendes.

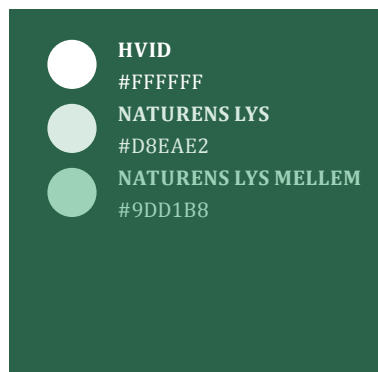
Til de mere visuelle sider kan der anvendes andre farver, – så længe de blot er webtilgængelige og vurderet i forhold til farvekontraster.

2. Grundelementer

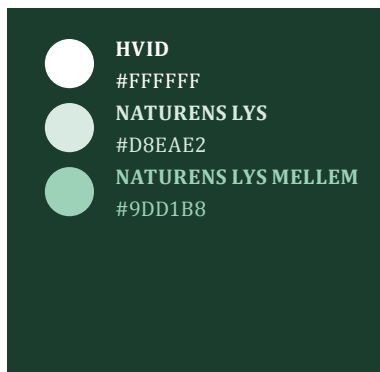
2.15 Farveunivers - webfarver del 2



NATURENS GRØN #1
3B8463



NATURENS GRØN #2
2B634A



NATURENS GRØN #3
1B3D2D




NATURENS LYS
D8EAE2



NATURENS LYS MELLEM
9DD1B8



NATURENS MØRK GRØN
050E08



NEUTRAL
767676

Farvekombinationer

For at sikre læsbarheden på hjemmesiden, kan disse kombinationer anvendes.

2. Grundelementer

Cambria

Cambria Regular
Anvendes til brødtekst

Cambria Italic
Anvendes fortrinsvis til fremhævelser, i brødtekst og til billedtekster.

Cambria Bold
Anvendes fortrinsvis til overskrifter og mellemrubrikker m.m.

Tahoma

Tahoma Regular
Anvendes til brødtekst

Tahoma Bold
Anvendes fortrinsvis til overskrifter og mellemrubrikker m.m.

Gill Sans

Gill Sans light
Anvendes til at skrive Kommunens navn i logotype.

2.16 Typografi til publikationer

Konsekvent anvendelse af en typografi er et af de elementer, der er med til at skabe en visuel profil.

Skriftnettet Cambria anvendes til brevskrivning samt til tekster i publikationer, elektroniske medier og andet grafisk materiale.

KAMPAGNER

Tahoma
Anvendes til kampagner eller anden kortere beskrivende tekst.

2.17 Grafiske elementer – baggrund med forløb



Grafik som tværfomat.

Hent grafik som tværfomat 
<https://www.rksk.dk/Files/Designmanual2024/Grafik-Farveforloeb.zip>




Grafik i højformat.

Hent grafik som højformat 
<https://www.rksk.dk/Files/Designmanual2024/Grafik-Farveforloeb.zip>



Grafik i kvadratisk format.

Hent grafik som kvadratisk format 
<https://www.rksk.dk/Files/Designmanual2024/Grafik-Farveforloeb.zip>

Grafiske elementer til placering i tryksager

Det blå forløb kan anvendes som baggrund i Kommunens visuelle identitet.

Kvadratet anvendes med Naturens Rige logo, se f.eks. 4.2.

Download

Klik på  ikonet for at hente filer.

2. Grundelementer

2.18 Grafiske elementer – bølge med rksk.dk

rksk.dk



Bølgegrafik med rksk.dk i positiv til placering på diverse materialer.


Hent bølgegrafik 
<https://www.rksk.dk/Files/Designmanual2024/Grafik-boelge-rksk.zip>

Grafiske elementer til placering i tryksager

Bølgen med rksk.dk anvendes eksempelvis på publikationer, annoncer, digitale medier som en fast del af den visuelle identitet.

Må skaleres, men aldrig forvrænges eller vrides ud af proportioner.

Download

Klik på  ikonet for at hente filer.

rksk.dk



Bølgegrafik med rksk.dk i negativ til placering på diverse materialer.

Hent bølgegrafik 
<https://www.rksk.dk/Files/Designmanual2024/Grafik-boelge-rksk.zip>

2. Grundelementer

2.19 Grafiske elementer – bølge med flytmodvest.dk

flytmodvest.dk



Bølgegrafik med flytmodvest.dk i positiv til placering på diverse materialer.


Hent bølgegrafik 
<https://www.rksk.dk/Files/Designmanual2024/Grafik-boelge-flytmodvest.zip>

Grafiske elementer til placering i tryksager

Bølgen med flytmodvest.dk anvendes eksempelvis på publikationer, annoncer, digitale medier som en fast del af den visuelle identitet for Flyt mod Vest.

Må skaleres, men aldrig forvrænges eller vrides ud af proportioner.

Download

Klik på  ikonet for at hente filer.

flytmodvest.dk



Bølgegrafik med flytmodvest.dk i negativ til placering på diverse materialer.

Hent bølgegrafik 
<https://www.rksk.dk/Files/Designmanual2024/Grafik-boelge-flytmodvest.zip>

2. Grundelementer

2.20 Grafiske elementer – kommunevåben med vertikal ”Ringkøbing-Skjern Kommune”




Grafik til placering i nederste højre hjørne på diverse materialer.

Grafiske elementer til placering i tryksager

Kommunevåben med Kommune-tekst placeres altid i nederste højre hjørne. Højre-margin er respekt-afstand (X) til bund og venstre indhold.

Grafikken findes i sort og i hvid udgave.

Download

Klik på  ikonet for at hente filer.

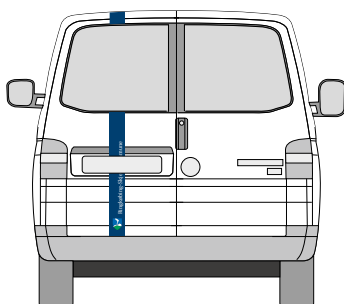
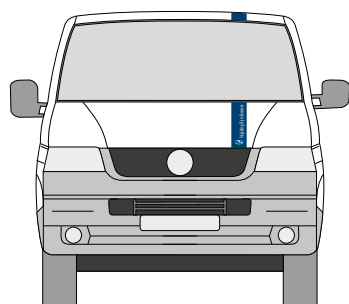
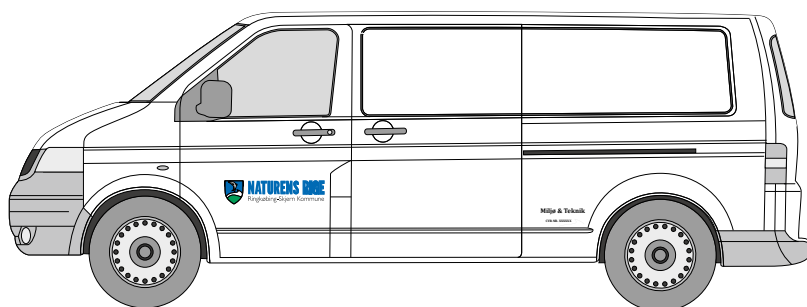
Hent bølgegrafik 
<https://www.rksk.dk/Files/Designmanual2024/Grafik-kommunevaaben-m-txt.zip>

3. Biler

3.1 Biler

3. Biler

3.1 Biler



Layout på biler

Valg af layout tilpasse den enkelte bilmodel og områdets ønsker. Som minimum skal Naturens Rige og kommunenavn placeres på fordøre.

CVR-nr. på bilerne

Alle gul-pladebiler skal have CVR-nr. på siden af bilens side. Nummeret skrives med Tahoma Regular og skal minimum vær 30 mm i højden. CVR-nummeret skrives med hvid eller sort, alt efter bilens farve. Nummeret monteres ved baghjulet.

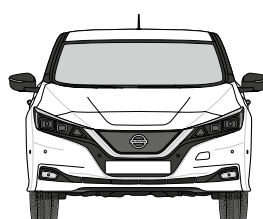
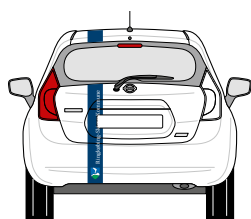
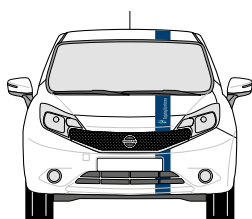
Så vidt det er muligt vælges biler i hvid eller sølvgrå udgave

Kontakt Kommunikationsenheden for nærmere aftale.

Kontakt:

Kommunikation

Telefon: 99 74 10 03



4. Beklædning

4.1 Vej og park

4.2 Hjemmeplejen

4. Beklædning



4.1 Vej og park

Eksempler på beklædning

4. Beklædning

4.2 Hjemmeplejen

Eksempler på placering af Naturens Rige og Kommunevåben.



5. Skiltning

5.1 Udendørs skiltning

5. Skiltning

5.1 Udendørs skiltning

Her ses eksempler på skiltningen i Ringkøbing-Skjern Kommune.



6. Kampagnemateriale

6.1 Stofbannere

6.2 Roll-up

6.3 Beachflag

6.4 Flag

6. Kampagnemateriale

6.1 Stofbannere



Stofbanner

Eksempler på stofbannere.

Kontakt Kommunikation på telefon 99 74 10 03 for udarbejdelse af materiale.



6. Kampagnemateriale

6.2 Roll-up



Roll-up

Eksempel på roll-up banner

Kontakt Kommunikation
 på telefon 99 74 10 03 for udarbejdelse
 af materiale.

6. Kampagnemateriale

6.3 Beachflag

Beachflag

Ringkøbing-Skjern Kommunes officielle beachflag.

Kontaktperson for lån heraf:

Marketingkoordinator

Margrete Møller Sørensen

Telefon: 20 60 16 59

Mail: margrete.soerensen@rksk.dk



Beachflag kan produceres til begivenhed eller event.

For information om priser og produktion, kontakt:

Marketingkoordinator

Margrete Møller Sørensen

Telefon: 20 60 16 59

Mail: margrete.soerensen@rksk.dk

6. Kampagnemateriale

6.4 Flag

Flag til flagstænger

Eksempel på flag.



Eksempel på flag